

# Test de l'écrantomètre dans un collège public en février 2024

**115 élèves ont répondu aux 28 questions initiales de l'écrantomètre**

Suite à ce test, les questions ont été remaniées pour une meilleure compréhension des items, 5 questions ont été ôtées (on est passé de 28 questions à 23 questions)

Près de la moitié des élèves (53%) se sentait concerné par ce sujet

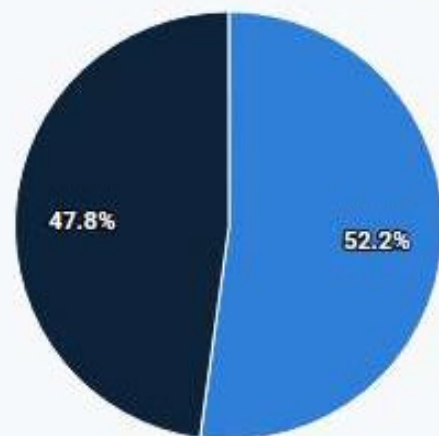
Une proportion importante d'élèves (39%) pensait que cela pouvait les aider à comprendre leur relation à l'écran et une autre proportion (38%) ne savait pas (mais ne disait pas non ...)

Après lecture de l'écrantomètre une proportion notable (presque 50%) gardait cela en tête pour une éventuelle aide ultérieure

Plus d'un enfant sur 10 (11,3%) pense avoir un problème avec l'usage des écrans après lecture de l'écrantomètre

## Je suis

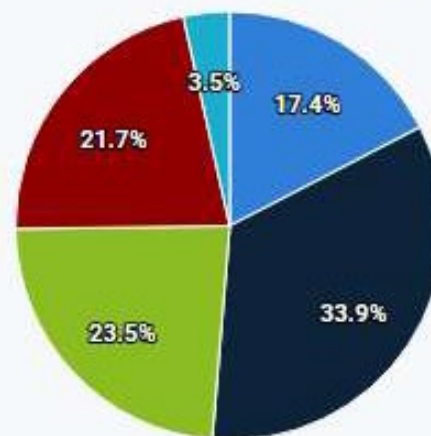
Chart options »



un garçon	60
une fille	55

## J'ai un smartphone depuis

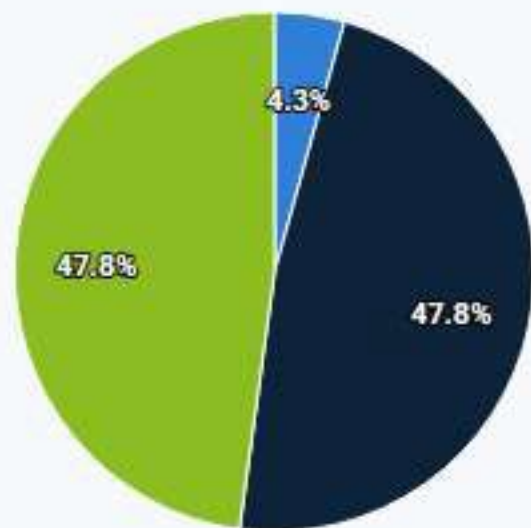
Chart options »



un an	20
deux ans	39
trois ans	27
plus de trois ans	25
Je n'ai pas de smartphone	4

## L'écrantomètre contient 28 lignes à lire.

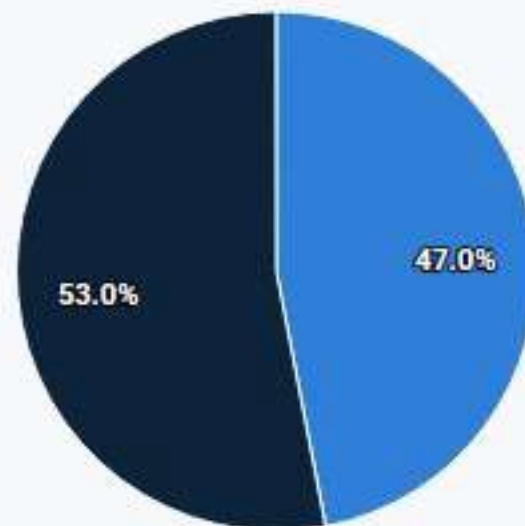
Chart options »



C'est trop long, je ne vais pas lire	5
J'ai eu envie de lire toutes les lignes	55
C'est long, mais j'ai lu	55

## J'utilise des écrans tous les jours ( télé , smartphone ,console, ordi)

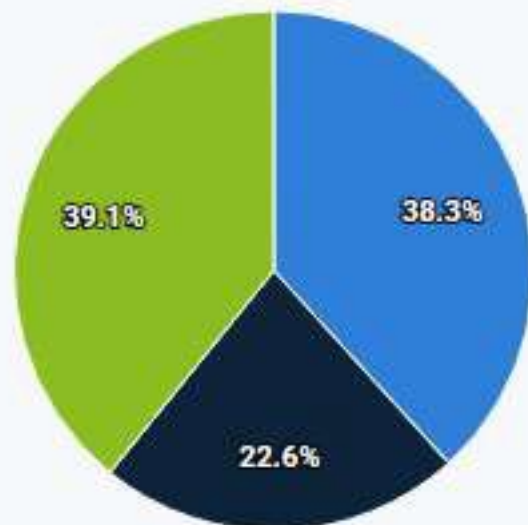
Chart options »



Je me sens concerné par l'écrantomètre	54
Je ne me sens pas concerné par l'écrantomètre	61

## Penses-tu que ce questionnaire t'aide à mieux comprendre ta relation aux écrans ?

Chart options »



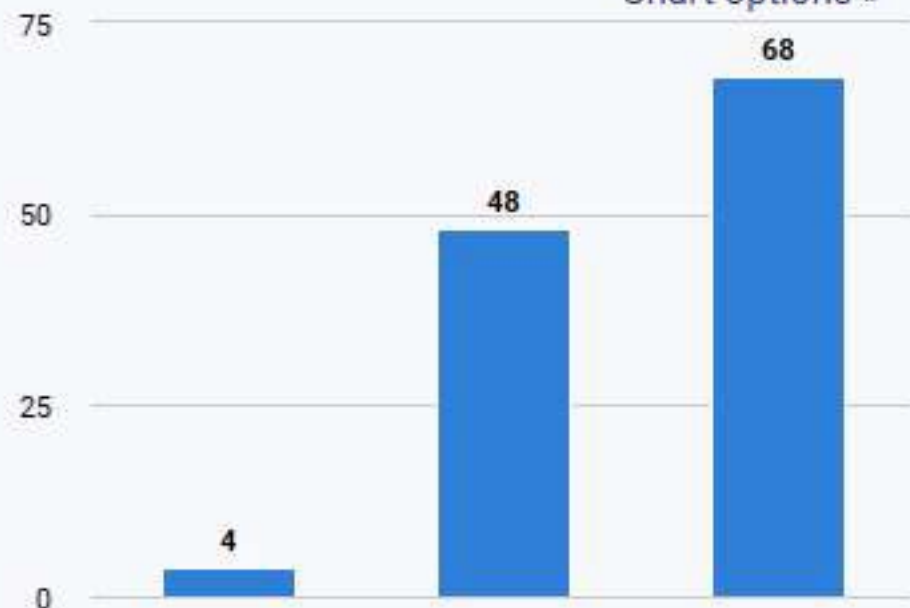
oui 44

non 26

Je ne sais pas 45

## Après avoir lu l'écrantomètre, ma 1ere réaction c'est

Chart options »



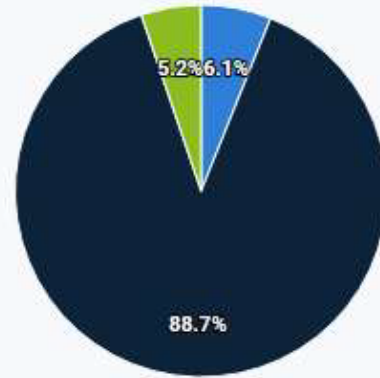
Je voudrais que l'écrantomètre contienne un QR code, une adresse, pour accéder à un site d'informations 4

Je garde ça de côté, dans un coin de ma tête 48

Je n'ai pas de réaction 68

## En regardant l' écrantomètre , je constate que je suis plutôt dans

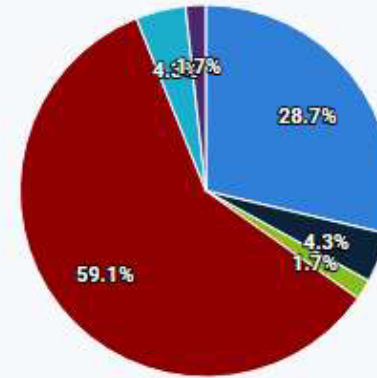
Chart options »



Je me dis que j'ai un problème mais je garde ça pour moi. Je n'en parle pas à un adulte.	7
Je n'ai pas de problème	102
Je me dis que j'ai un problème mais je ne sais pas comment faire.	6

## En regardant l'Ecrantomètre je constate que

Chart options »



toutes mes réponses sont dans la catégorie : Bravo ! Tout va bien. Ne change rien ( vert)	33
toutes mes réponses sont dans la catégorie : Sois vigilant ! Tu deviens accro ( orange)	5
toutes mes réponses sont dans la catégorie : Danger ! Tu es accro! Ça devient Urgent! ( rouge)	2
mes réponses sont dans 2 catégories :Bravo ! Tout va bien et Sois vigilant ( verte et orange)	68
mes réponses sont dans 2 catégories :Bravo ! Danger ! Tu es accro! Ça devient Urgent! et Sois vigilant ( orange et rouge)	5
mes réponses sont dans 2 catégories :Tout va bien et Danger ! Tu es accro! Ça devient Urgent! et Sois vigilant ( vert et rouge)	2